

«СОГЛАСОВАНО»

Начальник департамента образования  
администрации Города Томска

М.П. Савенков

« 23 » 2022 г.



«УТВЕРЖДАЮ»

Директор МАОУ СОШ № 37 г. Томска

А.В.Иванов

« 30 » 2022 г.



«СОГЛАСОВАНО»

Начальник ЦДТНПБДД ГИБДД УМВД  
России по Томской области»

Д.А.Тюкалов

« 02 » 2022 г.



**ПАСПОРТ  
ДОРОЖНОЙ БЕЗОПАСНОСТИ  
МУНИЦИПАЛЬНОЕ АВТОНОМНОЕ ОБЩЕОБРАЗОВАТЕЛЬНОЕ  
УЧРЕЖДЕНИЕ  
СРЕДНЯЯ ОБЩЕОБРАЗОВАТЕЛЬНАЯ ШКОЛА №37 г. Томска**

г. Томск, ул. Сергея Лазо, 22

2022 г.

## Общие сведения

Наименование ОУ: МУНИЦИПАЛЬНОЕ АВТОНОМНОЕ ОБЩЕОБРАЗОВАТЕЛЬНОЕ УЧРЕЖДЕНИЕ СРЕДНЯЯ ОБЩЕОБРАЗОВАТЕЛЬНАЯ ШКОЛА № 37.

Тип ОУ: общеобразовательное

Юридический адрес ОУ: 634063, г.Томск, ул.Сергея Лазо, 22

Фактический адрес ОУ: 634063, г.Томск, ул.Сергея Лазо, 22

Администрация ОУ:

Директор: Иванов Александр Викторович, телефон: 8(3822) 67-31-75

Зам.директора по воспитательной работе: Яковенко Валентина Николаевна, телефон: 8(3822) 67-31-75

Зам.директора по безопасности: Просин Александр Сергеевич, телефон: 8(3822) 67-31-75

Ответственные работники по профилактике детского травматизма:

Громова Татьяна Николаевна, телефон: 8(3822) 67-31-75

Ответственные от Госавтоинспекции:

1. Государственный инспектор дорожного надзора Анохин Алексей Алексеевич, тел. 8(3822)794-712.
2. Инспектор по пропаганде БДД Колмогоров Дамир Александрович, тел. 8(3822)794-711.

Руководитель или ответственный работник дорожно-эксплуатационной организации, осуществляющей содержание улично-дорожной сети и технических средств организации дорожного движения – начальник Департамента ДДиБ администрации Города Томска Глебович Николай Александрович, тел. 8(3822)534-615

Количество учащихся: 1062

Наличие уголка по БДД: холл школы (около кабинета технологии мальчиков), в рекреации на 2 этаже.

Наличие класса по БДД: нет

Наличие автогородка (площадки) по БДД: нет

Наличие автобуса в ОУ: нет

Время занятий в ОУ:

1-я смена: 08.15 – 13.35

2-я смена: 14.15 – 19.00

Внеклассные занятия:

1-я смена: 08.15 – 13.35

2-я смена: 14.15 – 19.00

## Содержание

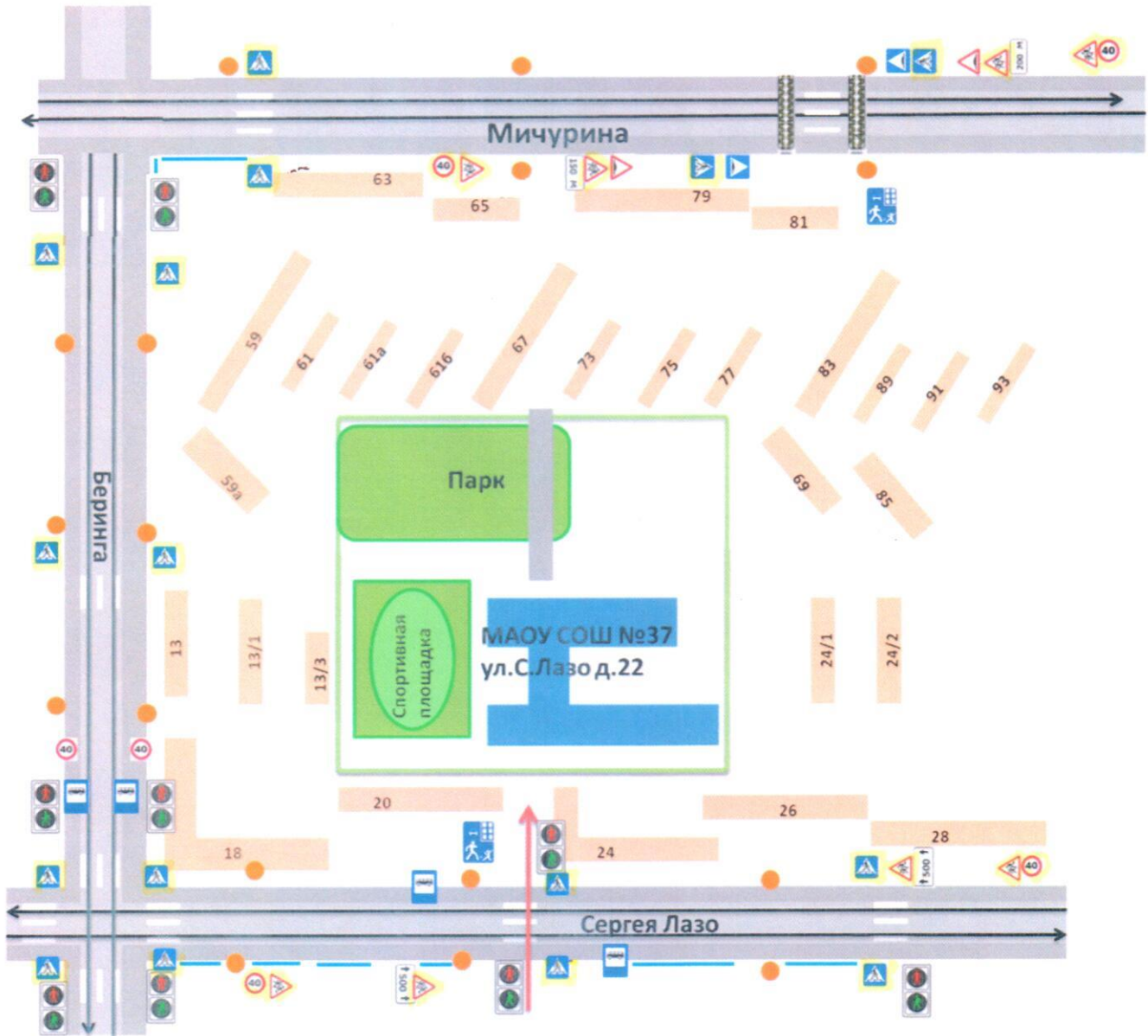
1. Район расположения ОУ, пути движения транспортных средств и учащихся.
2. Организация дорожного движения в непосредственной близости от образовательного учреждения с размещением соответствующих технических средств, маршруты движения детей и расположение парковочных мест.
3. Маршруты движения организованных групп детей от ОУ к стадиону, парку или к спортивно-оздоровительному комплексу.
4. Пути движения транспортных средств к местам разгрузки/погрузки и рекомендуемых безопасных путей передвижения детей по территории образовательного учреждения.
5. План-схема пути движения транспортных средств и детей (обучающихся) при проведении дорожных ремонтно-строительных работ вблизи образовательного учреждения.
6. Сведения о ведении журнала инструктажа.










1. План-схема района расположения ОУ,  
пути движения транспортных средств и детей (учащихся)



2. Схема организации дорожного движения в непосредственной близости от ОУ размещением соответствующих технических средств, маршруты движения детей и расположение парковочных мест



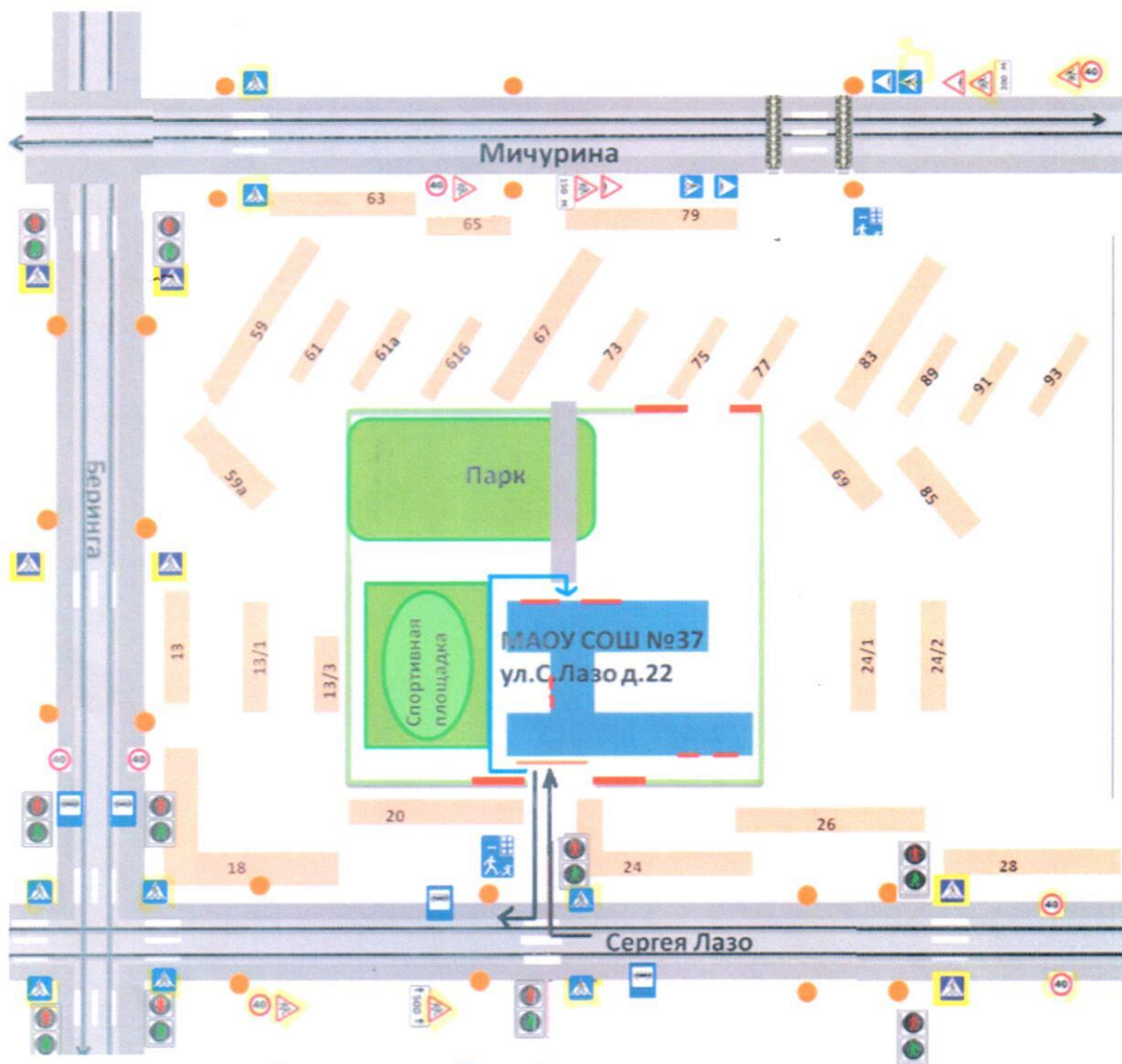
- |   |   |   |                               |
|---|---|---|-------------------------------|
|  | Жилая застройка   |  | Ограждения ОУ                 |
|  | Проезжая часть  |  | Движение транспортных средств |
|  | Тротуар   |  | Искусственная неровность      |
|  | Искусственное освещение   |   |                               |
|  | Направление движения детей от остановок (маршрутных) частных транспортных средств |   |                               |
|  | Ограждение  |   |                               |










### 3. Маршруты движения организованных групп детей от ОУ к стадиону (спортивно-оздоровительному комплексу), парку



4. Пути движения транспортных средств к местам посадки/высадки пассажиров (погрузки/выгрузки грузов) и рекомендуемые пути передвижения учащихся по территории образовательного учреждения



-  Въезд/выезд транспортных средств
  -  Место разгрузки/погрузки
  -  Забор (ограждение) территории
  -  Тротуар
  -  Газон
  -  Вход/выход на территорию ОУ и в здание ОУ
  -  Передвижение обучающихся в здание ОУ
- Время порузки/разгрузки траспортных средств и движение обучающихся по территории школы не пересекаются

5. План-схема пути движения транспортных средств и детей (обучающихся, воспитанников) при проведении дорожных ремонтно-строительных работ вблизи образовательного учреждения





## **5. Сведения о ведении журнала инструктажа.**

Журнал инструктажа по технике безопасности обучающихся имеется в каждом классе и заполняется классным руководителем или сопровождающим детей учителем предметником при проведении внеклассных и внешкольных мероприятий.