

Дата: 16.04.2019

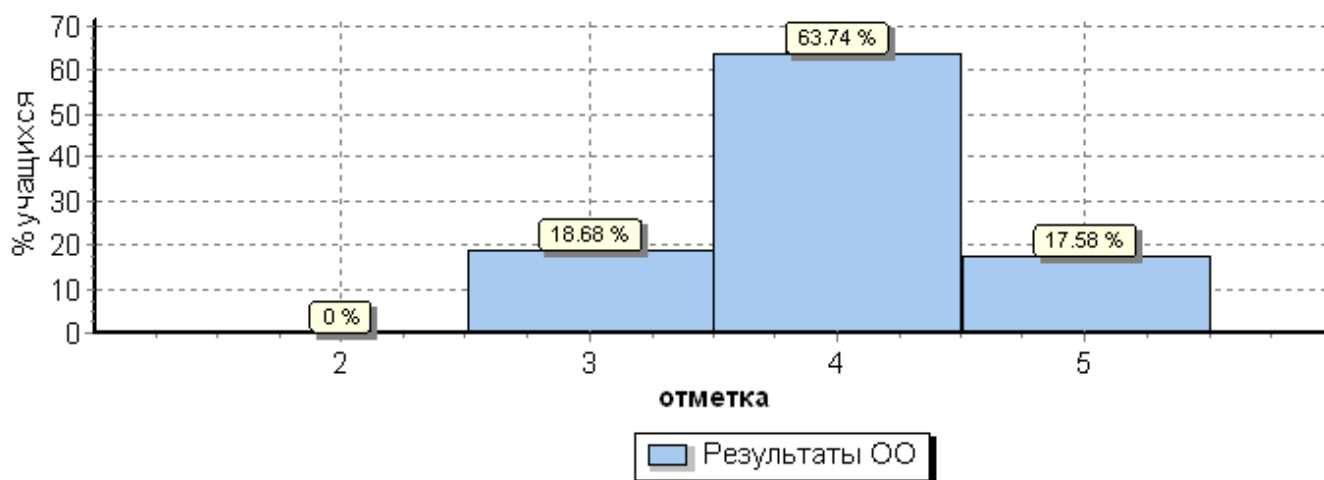
Предмет: Биология

Статистика по отметкам

Максимальный первичный балл: 30

ОО	Кол-во уч.	Распределение групп баллов в %			
		2	3	4	5
Вся выборка	1297055	6.8	36.2	44.7	12.3
Томская обл.	8712	7.3	35.5	44.1	13
город Томск	4444	5.5	30.2	47	17.3
(sch703079) MAOY СОШ № 37	91	0	18.7	63.7	17.6

Общая гистограмма отметок



Распределение отметок по вариантам

Вариант	Отметка			Кол-во уч.
	3	4	5	
11	8	31	8	47
12	9	27	8	44
Комплект	17	58	16	91

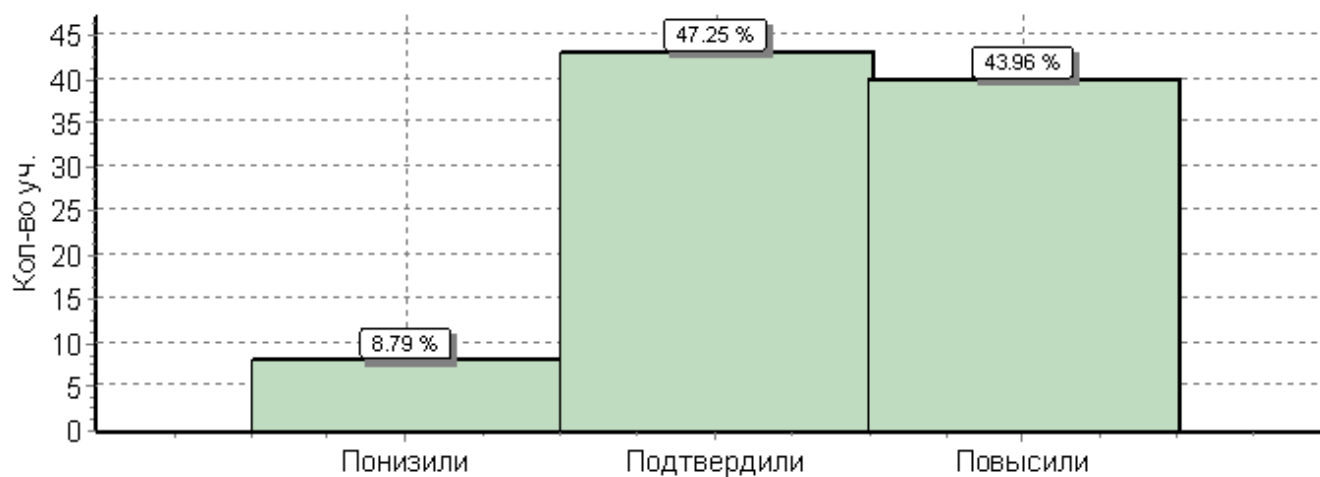
Выводы:

С системой заданий ВПР справились все обучающиеся 6 классов, принимавшие участие в процедуре («2»- 0%). Качество выполнения ВПР (количество «4» и «5») и процент решаемости заданий выше среднего показателя по Томской области и г. Томску.

Дата: 16.04.2019

Предмет: Биология

Гистограмма соответствия отметок за выполненную работу и отметок по журналу



	Кол-во уч.	%
Понизили (Отм.< Отм.по журналу)	8	9
Подтвердили(Отм.=Отм.по журналу)	43	47
Повысили (Отм.> Отм.по журналу)	40	44
Всего*:	91	100

Выводы: % соответствия отметок, полученных обучающимися 6 классов по итогам ВПР, отметкам, выставленным в журнал – 47 %.

18.04.2019

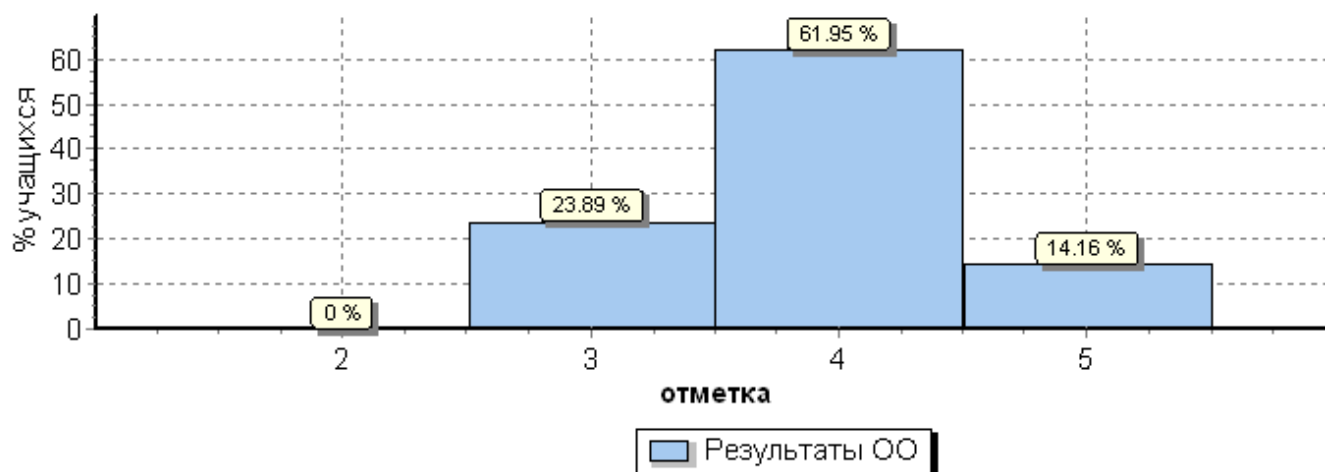
Биология

Статистика по отметкам

Максимальный первичный балл: 27

ОО	Кол-во уч.	Распределение групп баллов в %			
		2	3	4	5
Вся выборка	1411463	2.9	36.3	47	13.8
Томская обл.	9461	2.9	37	48.1	11.9
город Томск	4816	2.1	33.5	50.8	13.6
(sch703079) MAOY COШ № 37	113	0	23.9	61.9	14.2

Общая гистограмма отметок



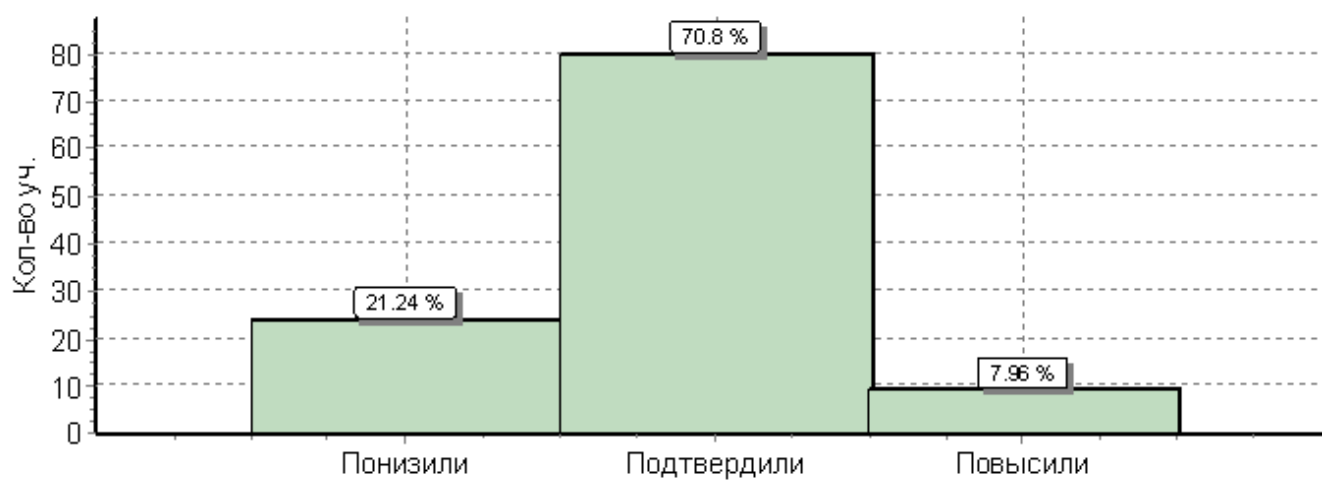
Выводы: С системой заданий ВПР справились все обучающиеся, принимавшие участие в процедуре («2»- 0%). Качество выполнения ВПР (количество «4» и «5») и процент решаемости выше среднего показателя по Томской области и г. Томску.

Всероссийские проверочные работы 2019 (5 класс)

Дата: 18.04.2019

Предмет: Биология

Гистограмма соответствия отметок за выполненную работу и отметок по журналу



	Кол-во уч.	%
Понизили (Отм.< Отм.по журналу)	24	21
Подтвердили(Отм.=Отм.по журналу)	80	71
Повысили (Отм.> Отм.по журналу)	9	8
Всего*:	113	100

Выводы: % соответствия отметок, полученных обучающимися 5 классов по итогам ВПР, отметкам, выставленным в журнал – 71 %.

Всероссийские проверочные работы 2019 (6 класс)

Дата: 09.04.2019

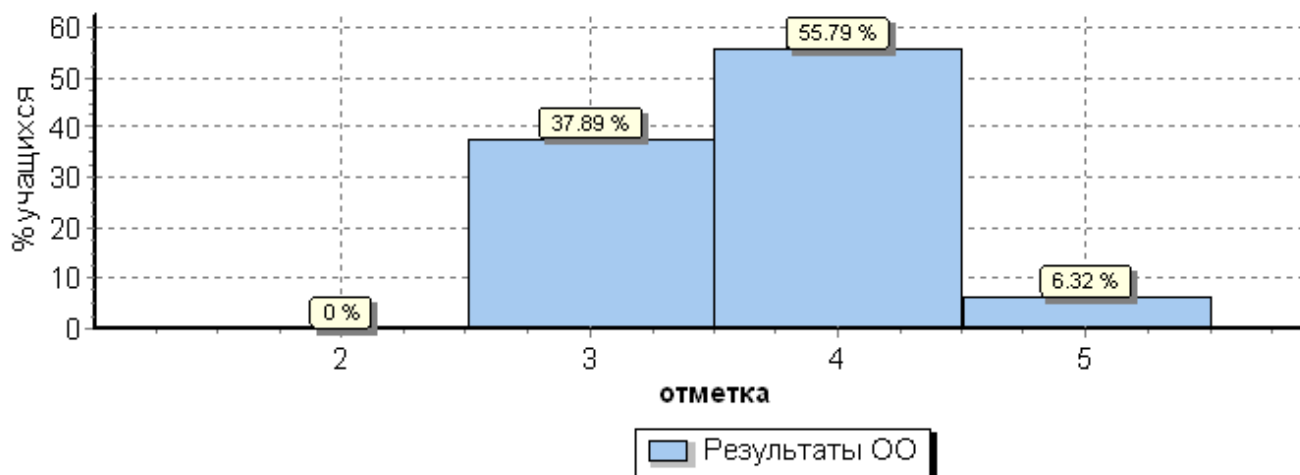
Предмет: География

Статистика по отметкам

Максимальный первичный балл: 37

ОО	Кол-во уч.	Распределение групп баллов в %			
		2	3	4	5
Вся выборка	124506	3.9	41.	44.	10.
Томская обл.	8917	4.4	48.	41.	5.6
город Томск	4585	3.2	48.	42.	6.2
(sch703079) MAOY СОШ № 37	95	0	37.9	55.8	6.3

Общая гистограмма отметок



Распределение отметок по вариантам

Вариант	Отметка			Кол-во
	3	4	5	
19	18	27	4	49
20	18	26	2	46
Комплек	36	53	6	95

Выводы:

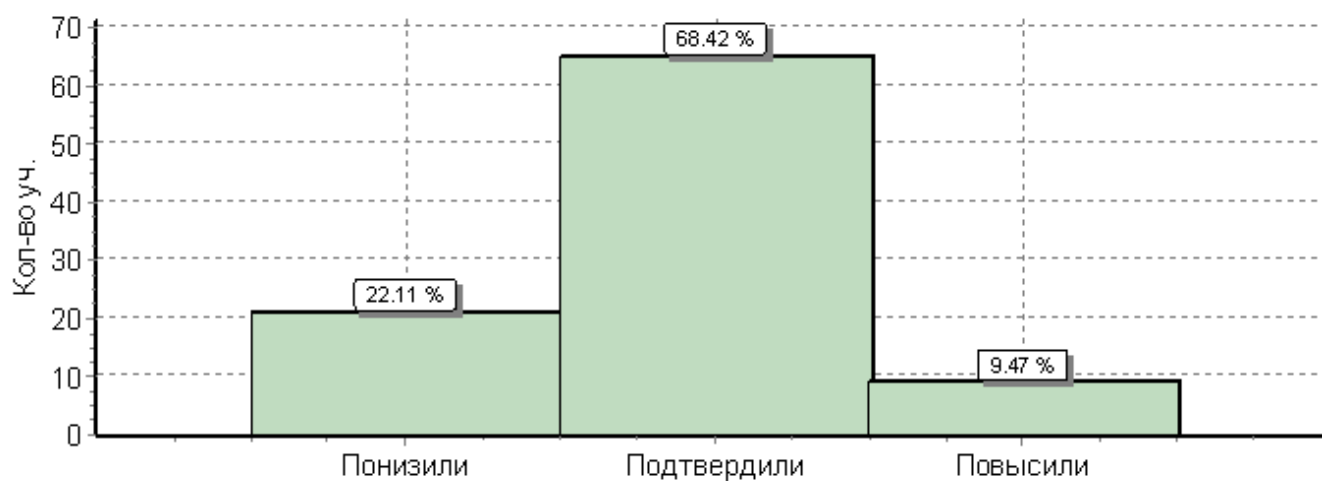
С системой заданий ВПР справились все обучающиеся 6 классов, принимавшие участие в процедуре («2»- 0%).

Качество выполнения ВПР (количество «4» и «5») выше среднего показателя по Томской области и г. Томску

Дата: 09.04.2019

Предмет: География

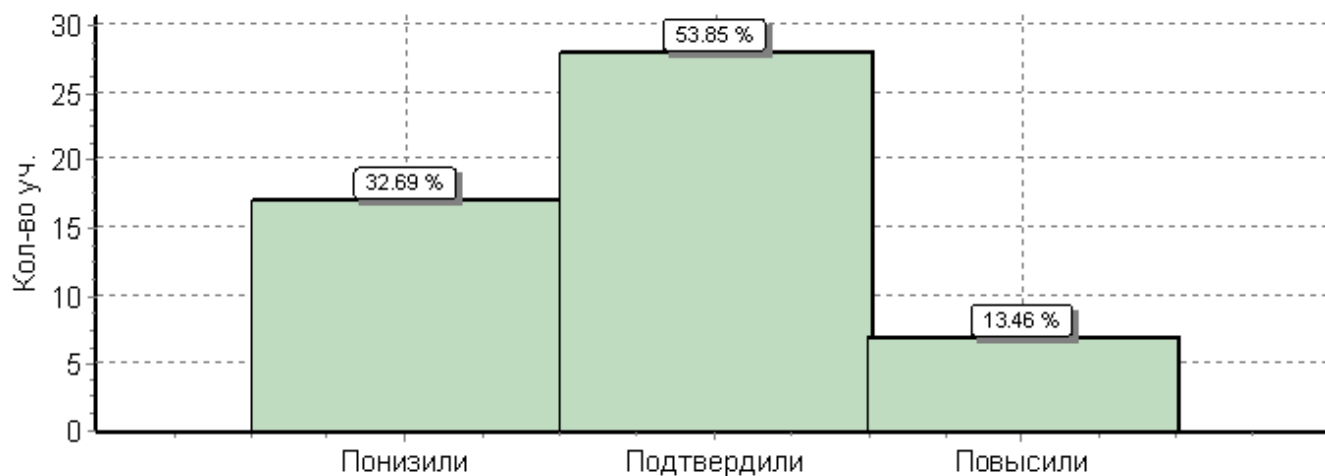
Гистограмма соответствия отметок за выполненную работу и отметок по журналу



	Кол-во уч.	%
Понизили (Отм.< Отм.по журналу)	21	22
Подтвердили(Отм.=Отм.по журналу)	65	68
Повысили (Отм.> Отм.по журналу)	9	9
Всего*:	95	100

Выводы: % соответствия отметок, полученных обучающимися 6 классов по итогам ВПР, отметкам, выставленным в журнал – 68 %.

Гистограмма соответствия отметок за выполненную работу и отметок по журналу



	Кол-во уч.	%
Понизили (Отм.< Отм.по журналу)	17	33
Подтвердили(Отм.=Отм.по журналу)	28	54
Повысили (Отм.> Отм.по журналу)	7	13
Всего*:	52	100

Выводы: % соответствия отметок, полученных обучающимися 10 классов по итогам ВПР, отметкам, выставленным в журнал – 54 %.

Всероссийские проверочные работы 2019 (10 класс)

Дата: 11.04.2019

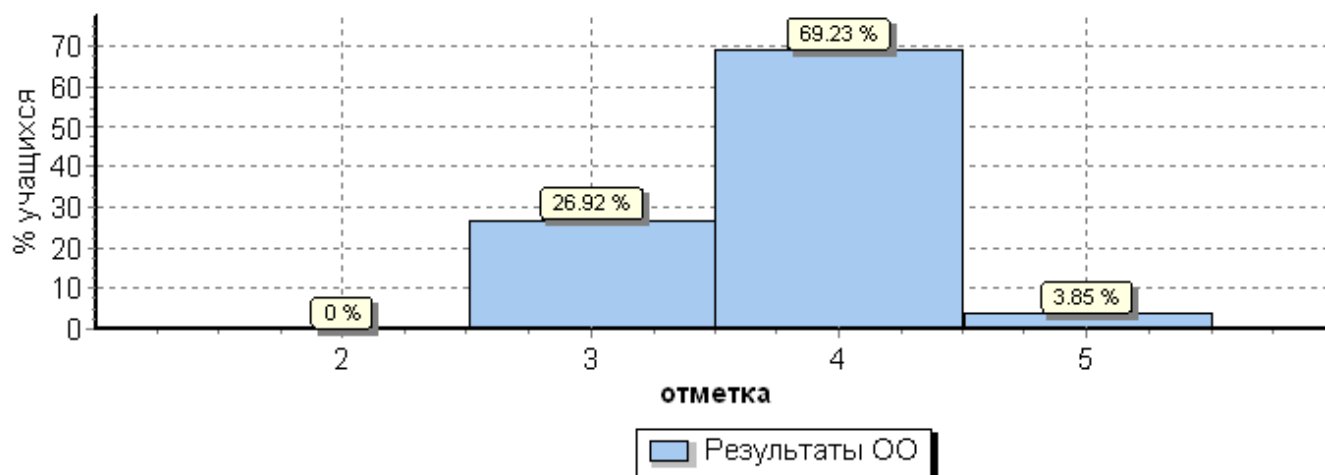
Предмет: География

Статистика по отметкам

Максимальный первичный балл: 21

ОО	Кол-во уч.	Распределение групп баллов в %			
		2	3	4	5
Вся выборка	73191	3.2	32	50.1	14.7
Томская обл.	334	3.6	32.6	47.6	16.2
город Томск	116	0.86	26.7	58.6	13.8
(sch703079) МАОУ СОШ № 37	52	0	26.9	69.2	3.8

Общая гистограмма отметок



Распределение отметок по вариантам

Вариант	Отметка			Кол-во уч.
	3	4	5	
15	8	16	2	26
16	6	20		26
Комплект	14	36	2	52

Выводы:

С системой заданий ВПР справились все обучающиеся 10 классов, принимавшие участие в процедуре («2»- 0%).
 Качество выполнения ВПР по количеству «4» выше среднего показателя по Томской области и г. Томску

;

Дата: 16.04.2019

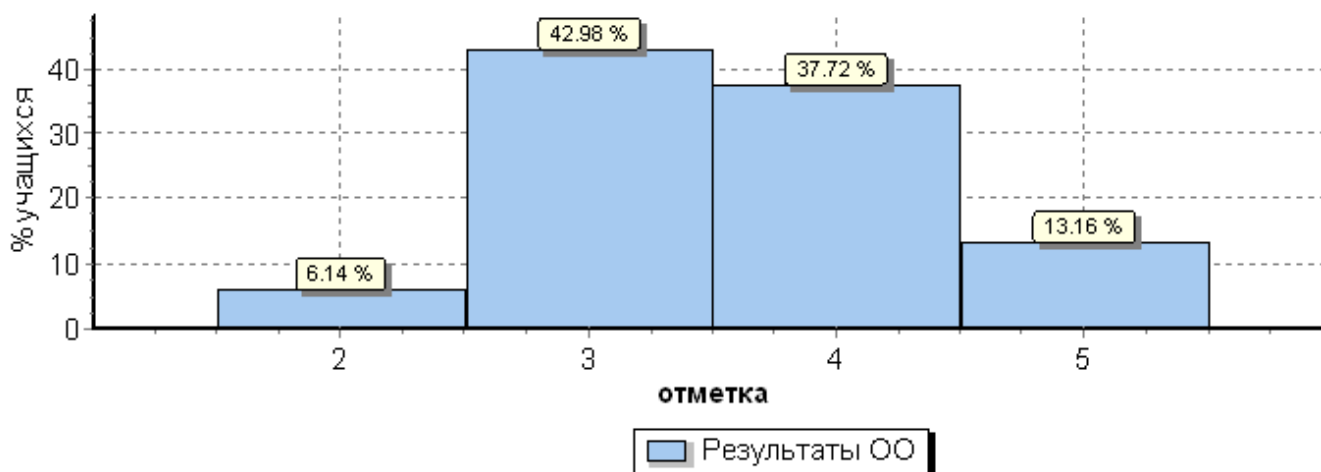
Предм История

Статистика по отметкам

Максимальный первичный балл: 15

ОО	Кол-во уч.	Распределение групп баллов в %			
		2	3	4	5
Вся выборка	1421939	7.9	39.1	37.3	15.7
Томская обл.	9742	12.3	39.5	35.3	12.9
город Томск	4925	9.9	38.2	37.7	14.1
(sch703079) MAOU СОШ № 37	114	6.1	43	37.7	13.2

Общая гистограмма отметок



Распределение отметок по вариантам

Вариант	Отметка				Кол-во уч.
	2	3	4	5	
3	3	26	20	5	54
4	4	23	23	10	60
Компл	7	49	43	15	114

Выводы:

С системой заданий ВПР справились 94 % обучающиеся 5 классов, принимавшие участие в процедуре («2»- 6%). Качество выполнения ВПР (количество «4» и «5») выше среднего показателя по Томской области

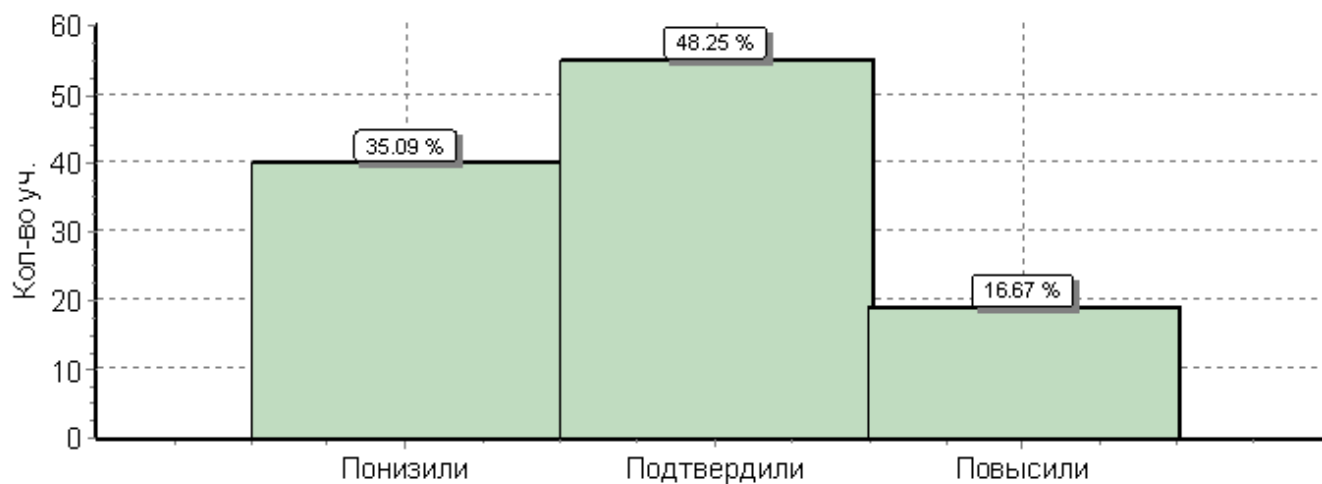
Процент решаемости заданий выше, чем по г. Томску.

Всероссийские проверочные работы 2019 (5 класс)

Дата: 16.04.2019

Предмет: История

Гистограмма соответствия отметок за выполненную работу и отметок по журналу



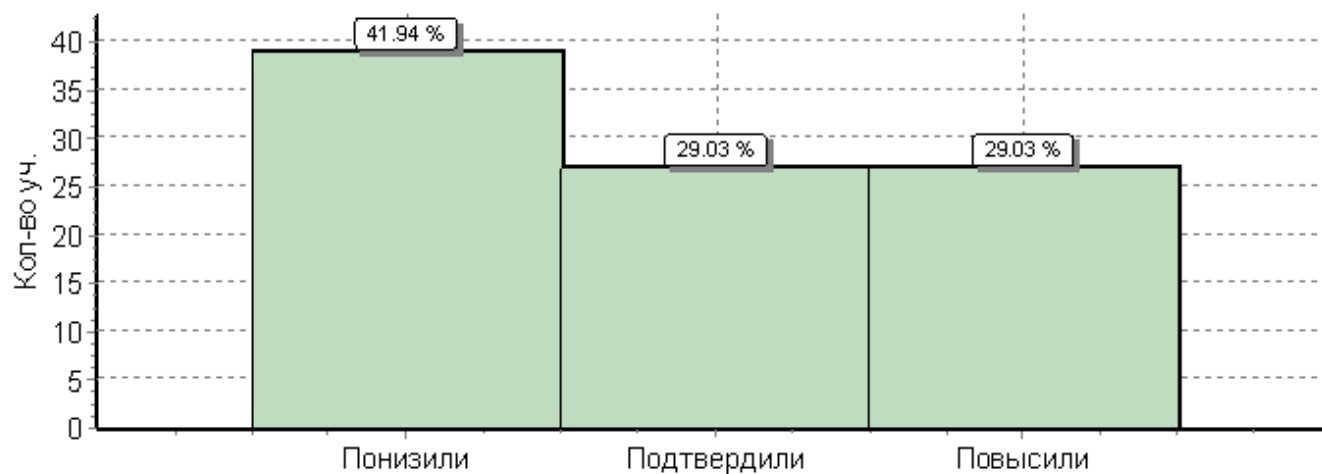
	Кол-во уч.	%
Понизили (Отм.< Отм.по журналу)	40	35
Подтвердили(Отм.=Отм.по журналу)	55	48
Повысили (Отм.> Отм.по журналу)	19	17
Всего*:	114	100

Выводы: % соответствия отметок, полученных обучающимися 5 классов по итогам ВПР, отметкам, выставленным в журнал – 48 %.

Дата: 11.04.2019

Предмет: История

Гистограмма соответствия отметок за выполненную работу и отметок по журналу



	Кол-во уч.	%
Понизили (Отм.< Отм.по журналу)	39	42
Подтвердили(Отм.=Отм.по журналу)	27	29
Повысили (Отм.> Отм.по журналу)	27	29
Всего*:	93	100

Выводы: % соответствия отметок, полученных обучающимися 6 классов по итогам ВПР, отметкам, выставленным в журнал – 29 %.

Дата: 11.04.2019

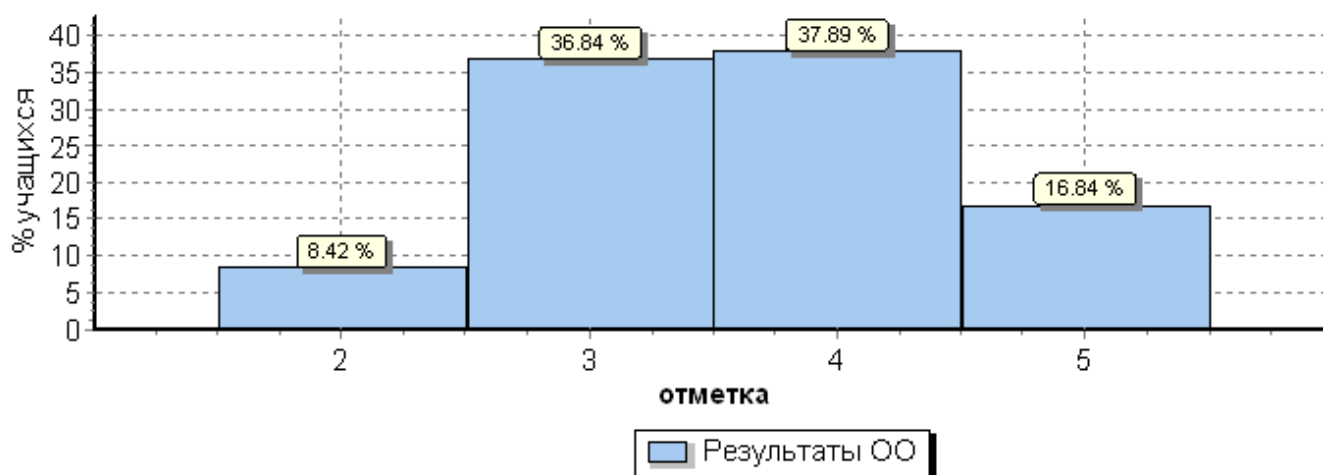
Предмет: История

Статистика по отметкам

Максимальный первичный балл: 20

ОО	Кол-во уч.	Распределение групп баллов в %			
		2	3	4	5
Вся выборка	1227567	8.3	37.5	38	16.3
Томская обл.	8798	12.2	40	36	11.8
город Томск	4480	9.4	37.6	39.7	13.3
(sch703079) МАOU СОШ № 37	95	8.4	36.8	37.9	16.8

Общая гистограмма отметок



Распределение отметок по вариантам

Вариант	Отметка				Кол-во уч.
	2	3	4	5	
11	2	17	17	10	46
12	6	18	19	6	49
Комплект	8	35	36	16	95

Выводы:

С системой заданий ВПР справились 92 % обучающиеся 6 классов, принимавшие участие в процедуре («2»- 8%).
 Качество выполнения ВПР (количество «4» и «5») и процент решаемости заданий выше среднего показателя по Томской области и г. Томску

Всероссийские проверочные работы 2019 (4 класс)

Дата: 22.04.2019-26.04.2019

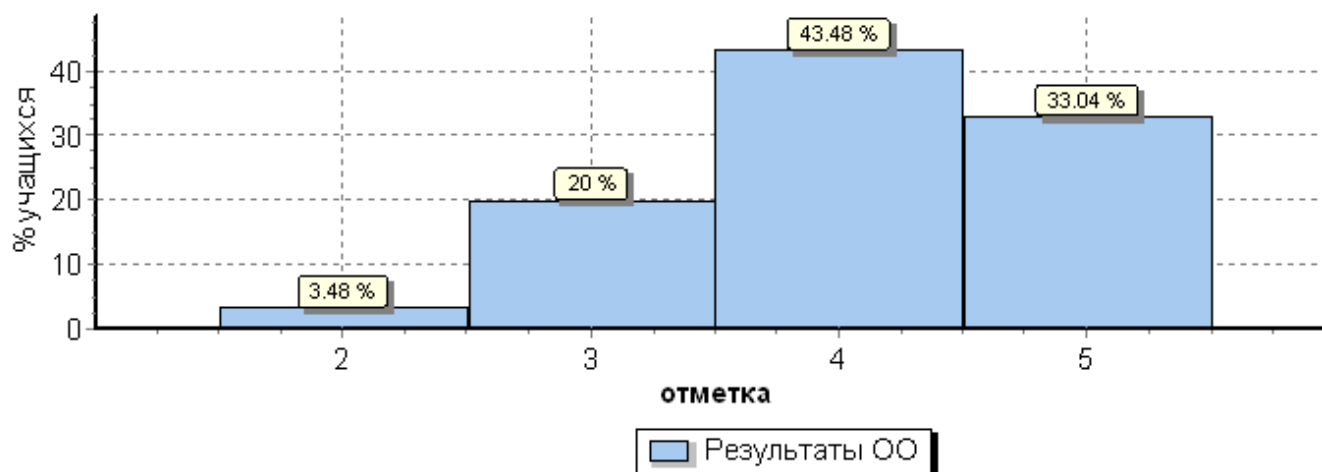
Предмет: Математика

Статистика по отметкам

Максимальный первичный балл: 20

ОО	Кол-во уч.	Распределение групп баллов в %			
		2	3	4	5
Вся выборка	1548189	2.4	18.6	43.5	35.5
Томская обл.	10735	1.9	15.9	42.5	39.7
город Томск	5470	1.4	12.4	40.7	45.5
(sch703079) МАOU СОШ № 37	115	3.5	20	43.5	33

Общая гистограмма отметок



Распределение отметок по вариантам

Вариант	Отметка				Кол-во уч.
	2	3	4	5	
1	2	15	21	20	58
2	2	8	29	18	57
Комплект	4	23	50	38	115

Выводы:

С системой заданий ВПР справились 97 % обучающиеся 4 классов, принимавшие участие в процедуре («2»- 3%).

Качество выполнения ВПР

ниже среднего показателя по Томской области и г. Томску

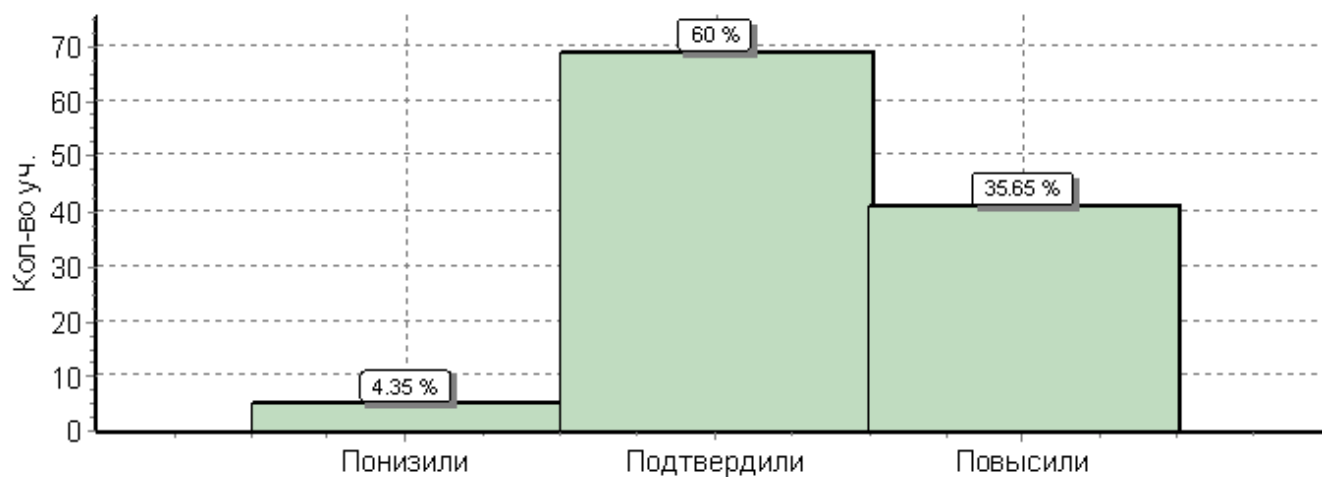
Процент решаемости заданий ниже, чем по г. Томску.

Всероссийские проверочные работы 2019 (4 класс)

Дата: 22.04.2019-26.04.2019

Предмет: Математика

Гистограмма соответствия отметок за выполненную работу и отметок по журналу



	Кол-во уч.	%
Понизили (Отм.< Отм.по журналу)	5	4
Подтвердили(Отм.=Отм.по журналу)	69	60
Повысили (Отм.> Отм.по журналу)	41	36
Всего*:	115	100

Выводы: % соответствия отметок, полученных обучающимися 4 классов по итогам ВПР, отметкам, выставленным в журнал – 60 %.

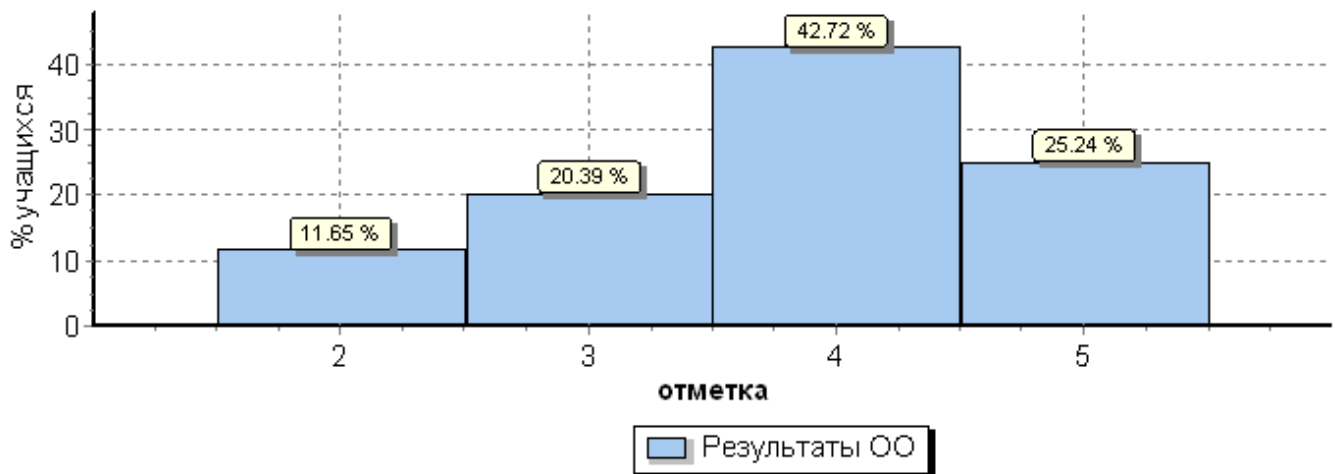
Дата: 23.04.2019
Предмет: Математика

Статистика по отметкам

Максимальный первичный балл: 20

ОО	Кол-во уч.	Распределение групп баллов в %			
		2	3	4	5
Вся выборка	1419498	11.6	34.2	33.6	20.6
Томская обл.	9536	13.5	31.5	32.5	22.5
город Томск	4877	9.9	30.8	33.8	25.4
(sch703079) МАОУ СОШ № 37	103	11.7	20.4	42.7	25.2

Общая гистограмма отметок



Распределение отметок по вариантам

Вариант	Отметка				Кол-во уч.
	2	3	4	5	
1	4	10	21	14	49
2	8	11	23	12	54
Комплект	12	21	44	26	103

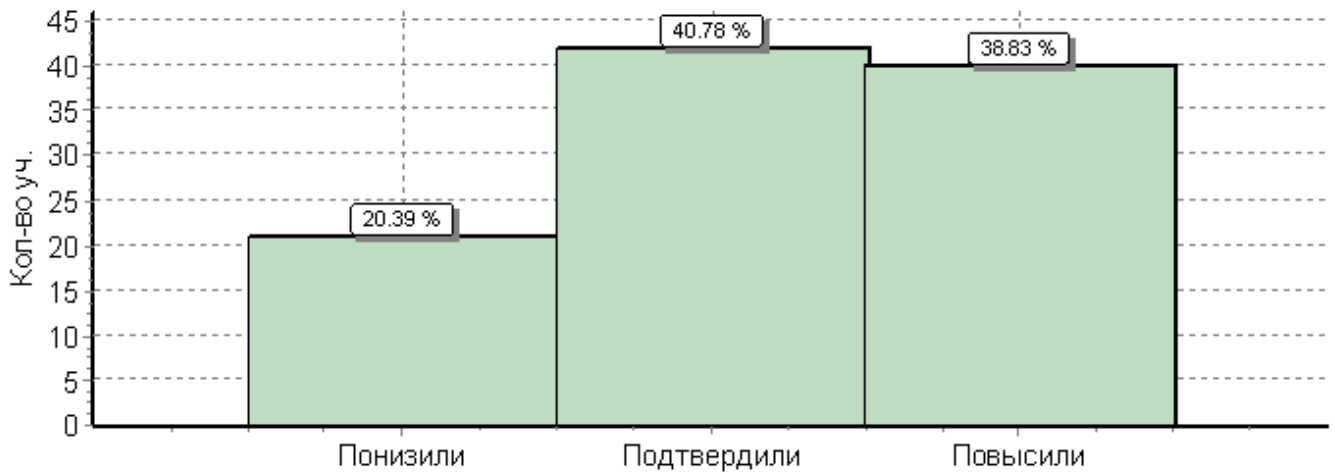
Выводы:

С системой заданий ВПР справились 88% обучающихся 5 классов, принимавшие участие в процедуре («2»- 0%). Качество выполнения ВПР (количество «4» и «5») и процент решаемости заданий выше среднего показателя по Томской области и г. Томску

Дата: 23.04.2019

Предмет: Математика

Гистограмма соответствия отметок за выполненную работу и отметок по журналу



	Кол-во уч.	%
Понизили (Отм.< Отм.по	21	20
Подтвердили(Отм.=Отм.по	42	41
Повысили (Отм.> Отм.по	40	39
Всего*:	103	100

Выводы: % соответствия отметок, полученных обучающимися 4 классов по итогам ВПР, отметкам, выставленным в журнал – 41 %.

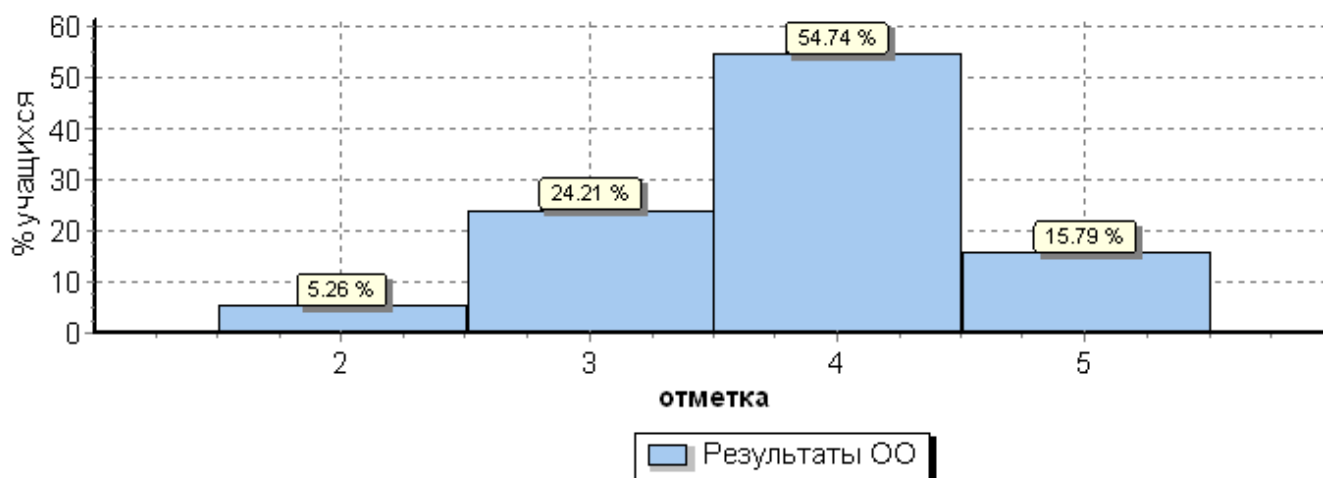
Дата: 25.04.2019
Предмет: Математика

Статистика по отметкам

Максимальный первичный балл: 16

ОО	Кол-во уч.	Распределение групп баллов в %			
		2	3	4	5
Вся выборка	1293311	11.4	40.5	38.8	9.4
Томская обл.	8696	15.4	37.2	38.1	9.3
город Томск	4442	9.9	35.8	42.5	11.8
(sch703079) МАОУ СОШ № 37	95	5.3	24.2	54.7	15.8

Общая гистограмма отметок



Распределение отметок по вариантам

Вариант	Отметка				Кол-во уч.
	2	3	4	5	
11	2	13	28	6	49
12	3	10	24	9	46
Комплект	5	23	52	15	95

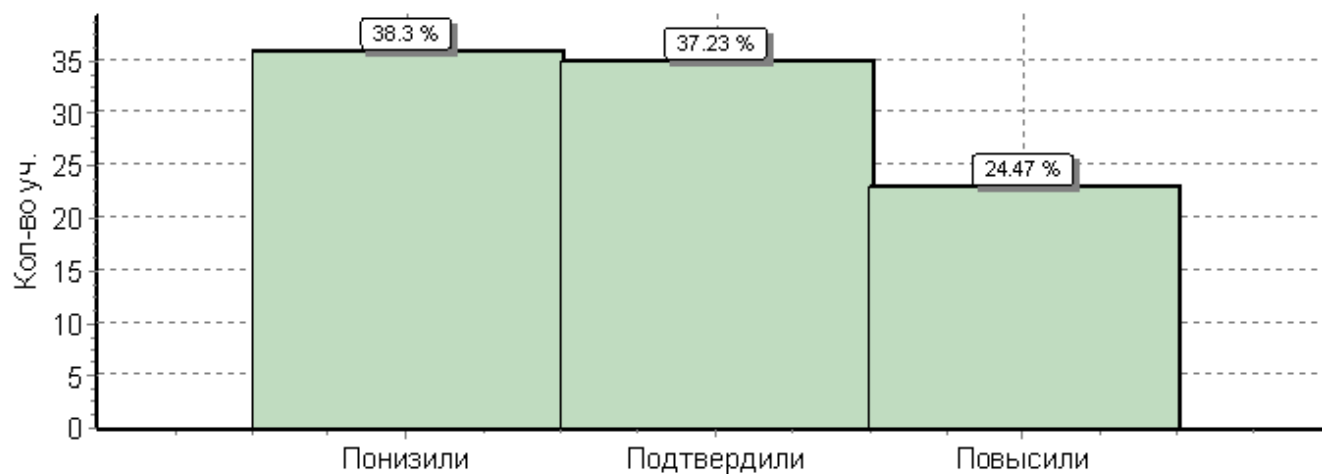
Выводы:

С системой заданий ВПР справились 95 % обучающихся 6 классов, принимавшие участие в процедуре («2»- 5%). Качество выполнения ВПР (количество «4» и «5») и процент решаемости заданий выше среднего показателя по Томской области и г. Томску

Дата: 25.04.2019

Предмет: Математика

Гистограмма соответствия отметок за выполненную работу и отметок по журналу



	Кол-во уч.	%
Понизили (Отм.< Отм.по журналу)	36	38
Подтвердили(Отм.=Отм.по журналу)	35	37
Повысили (Отм.> Отм.по журналу)	23	24
Всего*:	94	100

Выводы: % соответствия отметок, полученных обучающимися 6 классов по итогам ВПР, отметкам, выставленным в журнал – 37 %.

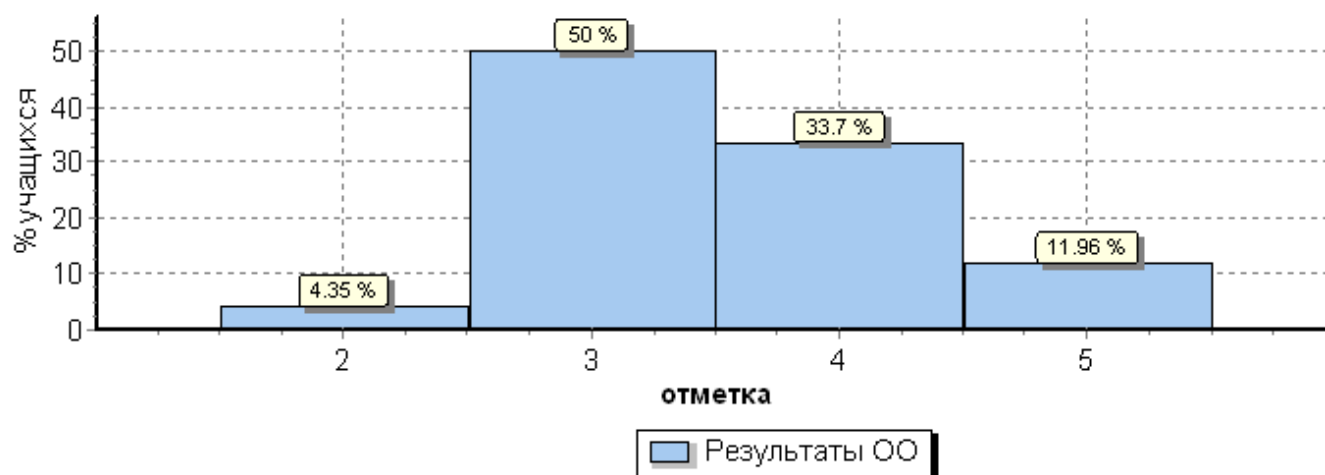
Дата: 18.04.2019
Предмет: Обществознание

Статистика по отметкам

Максимальный первичный балл: 23

ОО	Кол-во уч.	Распределение групп баллов в %			
		2	3	4	5
Вся выборка	1284448	6.7	38	40.1	15.2
Томская обл.	8475	10.4	42.3	35.2	12.1
город Томск	4334	8.4	41	35.5	15.1
(sch703079) МАОУ СОШ № 37	92	4.3	50	33.7	12

Общая гистограмма отметок



Распределение отметок по вариантам

Вариант	Отметка				Кол-во уч.
	2	3	4	5	
9	2	34	17	2	55
10	2	12	14	9	37
Комплект	4	46	31	11	92

Выводы:

С системой заданий ВПР справились 96 % обучающихся 6 классов, принимавшие участие в процедуре («2»- 4%). Качество выполнения ВПР (количество «4» и «5») ниже среднего показателя по Томской области и г. Томску

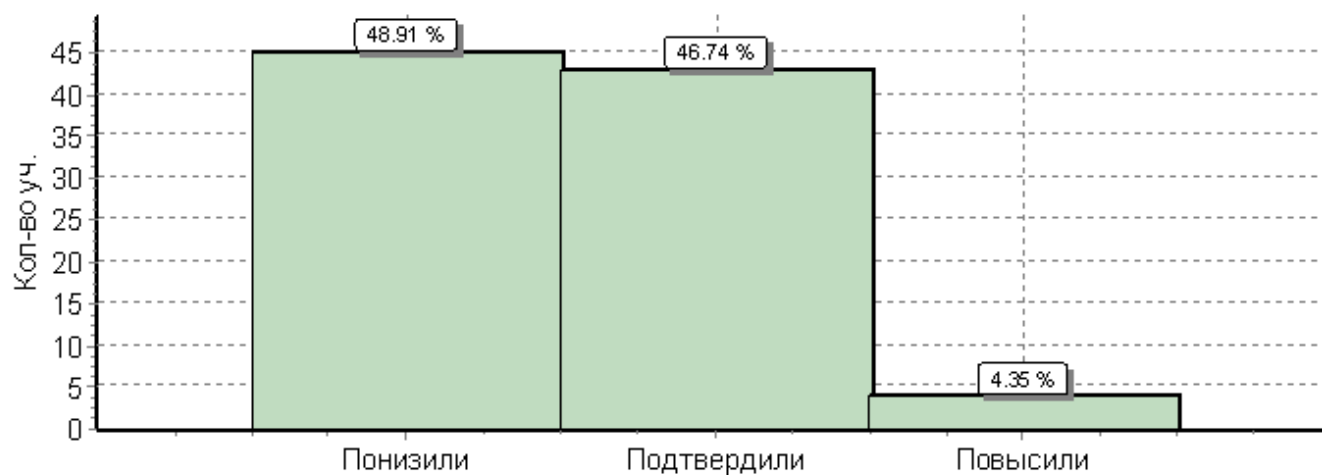
Процент решаемости заданий в диапазоне 50-70%

Всероссийские проверочные работы 2019 (6 класс)

Дата: 18.04.2019

Предмет: Обществознание

Гистограмма соответствия отметок за выполненную работу и отметок по журналу



	Кол-во уч.	%
Понизили (Отм.< Отм.по журналу)	45	49
Подтвердили(Отм.=Отм.по журналу)	43	47
Повысили (Отм.> Отм.по журналу)	4	4
Всего*:	92	100

Выводы: % соответствия отметок, полученных обучающимися 6 классов по итогам ВПР, отметкам, выставленным в журнал – 47 %.

Дата: 22.04.2019-26.04.2019

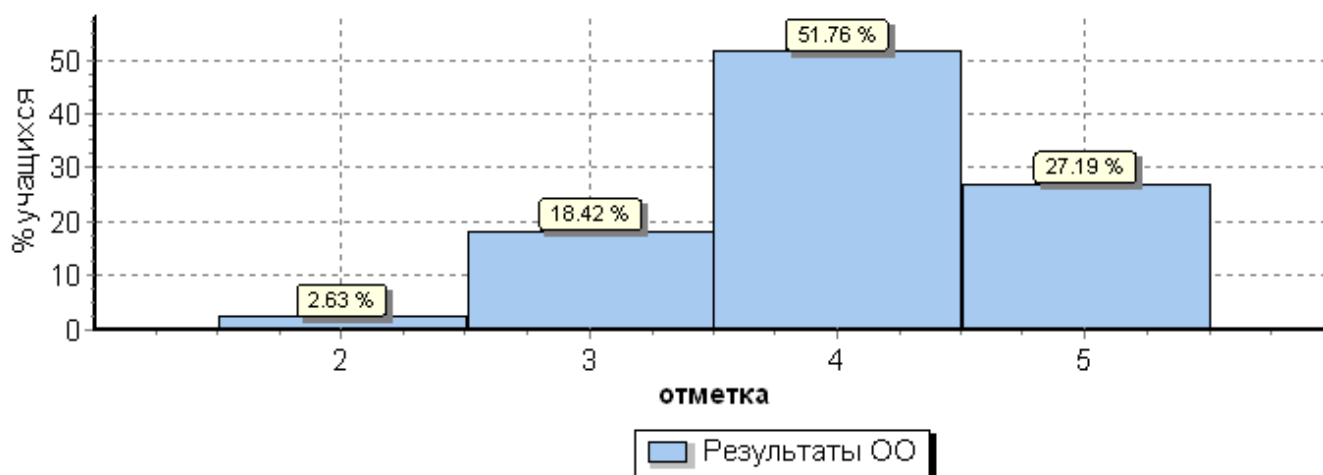
Предмет: Окружающий мир

Статистика по отметкам

Максимальный первичный балл: 32

ОО	Кол-во уч.	Распределение групп баллов в %			
		2	3	4	5
Вся выборка	1538335	0.94	20.2	55.6	23.3
Томская обл.	10680	0.5	17.6	57.3	24.6
город Томск	5466	0.24	14	56.8	29
(sch703079) МАОУ СОШ № 37	114	2.6	18.4	51.8	27.2

Общая гистограмма отметок



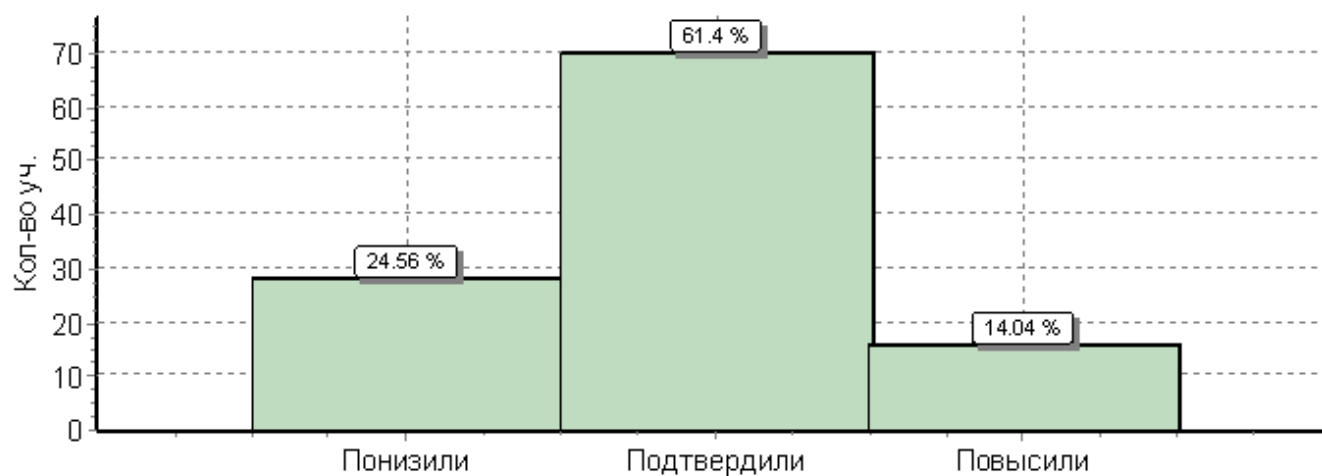
Распределение отметок по вариантам

Вариант	Отметка				Кол-во уч.
	2	3	4	5	
1	2	13	28	13	56
2	1	8	31	18	58
Комплект	3	21	59	31	114

Выводы:

С системой заданий ВПР справились 97 % обучающихся 4 классов, принимавших участие в процедуре («2»- 3%).
 Качество выполнения ВПР (количество «4» и «5») ниже среднего показателя по Томской области и г. Томску

Гистограмма соответствия отметок за выполненную работу и отметок по журналу



	Кол-во уч.	%
Понизили (Отм.< Отм.по журналу)	28	25
Подтвердили(Отм.=Отм.по журналу)	70	61
Повысили (Отм.> Отм.по журналу)	16	14
Всего*:	114	100

Выводы: % соответствия отметок, полученных обучающимися 5 классов по итогам ВПР, отметкам, выставленным в журнал – 61 %.

Всероссийские проверочные работы 2019 (4 класс)

Дата: 15.04.2019-19.04.2019

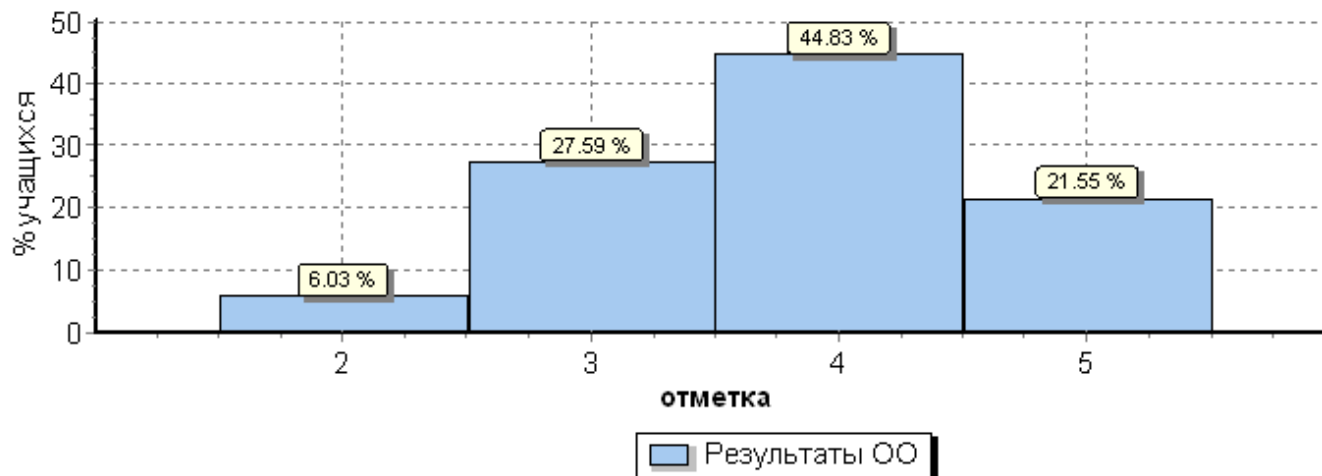
Предмет: Русский язык

Статистика по отметкам

Максимальный первичный балл: 38

ОО	Кол-во уч.	Распределение групп баллов в %			
		2	3	4	5
Вся выборка	1538281	4.7	25.7	46.9	22.7
Томская обл.	10556	4.7	24.7	47	23.6
город Томск	5374	3.1	20.8	48.3	27.9
(sch703079) МАOU СОШ № 37	116	6	27.6	44.8	21.6

Общая гистограмма отметок



Распределение отметок по вариантам

Вариант	Отметка				Кол-во уч.
	2	3	4	5	
1	4	18	22	12	56
2	3	14	30	13	60
Комплект	7	32	52	25	116

Выводы:

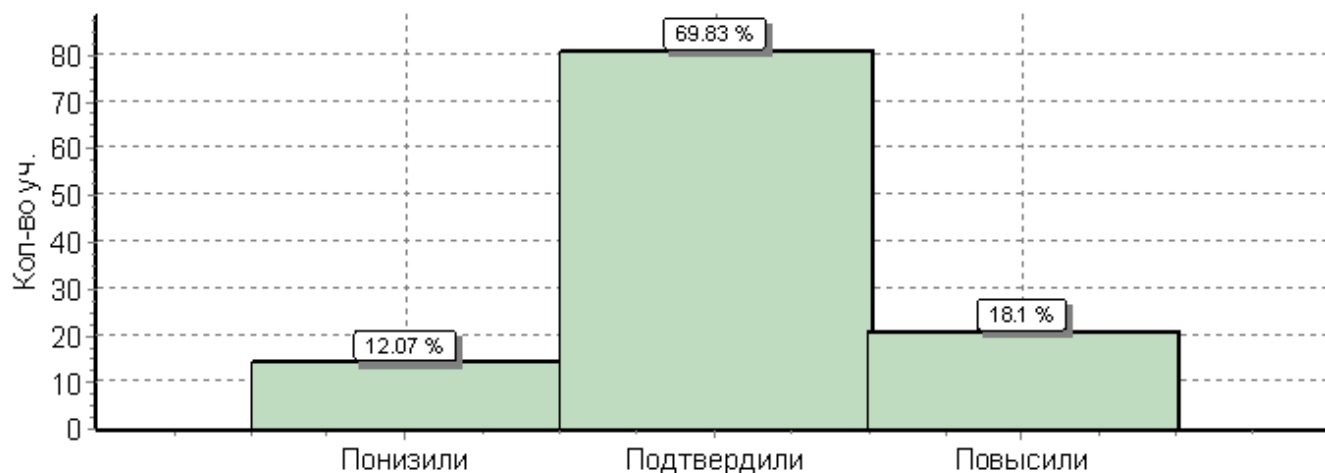
С системой заданий ВПР справились 94% обучающихся 4 классов, принимавшие участие в процедуре («2»- 6%). Качество выполнения ВПР (количество «4» и «5») и процент решаемости заданий ниже среднего показателя по Томской области и г. Томску

Всероссийские проверочные работы 2019 (4 класс)

Дата: 15.04.2019-19.04.2019

Предмет: Русский язык

Гистограмма соответствия отметок за выполненную работу и отметок по журналу



	Кол-во уч.	%
Понизили (Отм.< Отм.по журналу)	14	12
Подтвердили(Отм.=Отм.по журналу)	81	70
Повысили (Отм.> Отм.по журналу)	21	18
Всего*:	116	100

Выводы: % соответствия отметок, полученных обучающимися 5 классов по итогам ВПР, отметкам, выставленным в журнал – 70%.

Всероссийские проверочные работы 2019 (5 класс)

Дата: 25.04.2019
Предмет: Русский язык

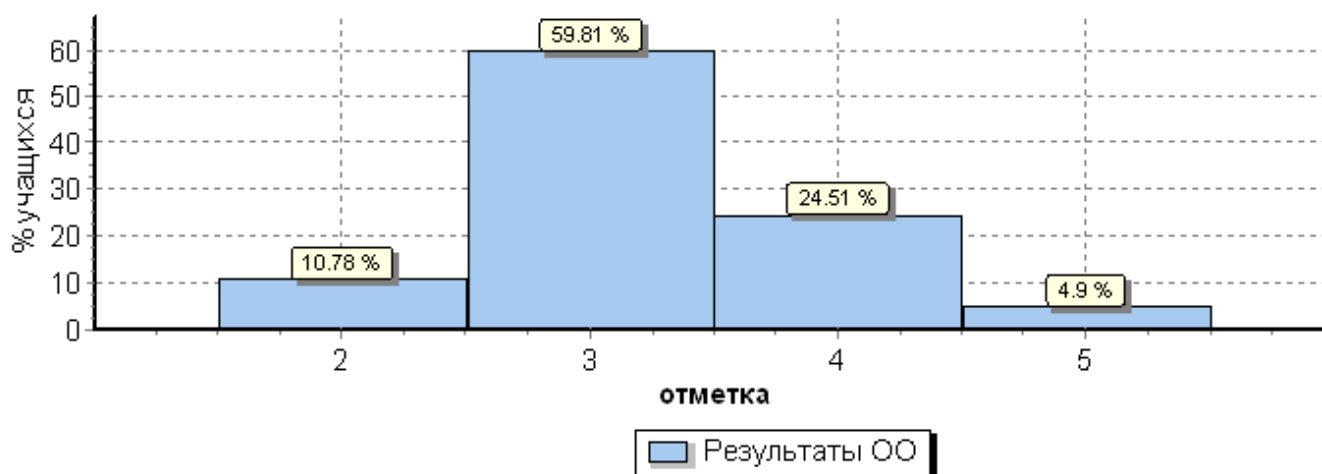
Статистика по отметкам

Максимальный первичный балл: 45

ОО	Кол-во уч.	Распределение групп баллов в %			
		2	3	4	5

Вся выборка	1408499	13.5	36.6	35.2	14.7
Томская обл.	9548	17.5	38	32.7	11.8
город Томск	4821	15.4	39.6	32.8	12.2
(sch703079) МАОУ СОШ № 37	102	10.8	59.8	24.5	4.9

Общая гистограмма отметок



Распределение отметок по вариантам

Вариант	Отметка				Кол-во уч.
	2	3	4	5	
1	6	31	12	2	51
2	5	30	13	3	51
Комплект	11	61	25	5	102

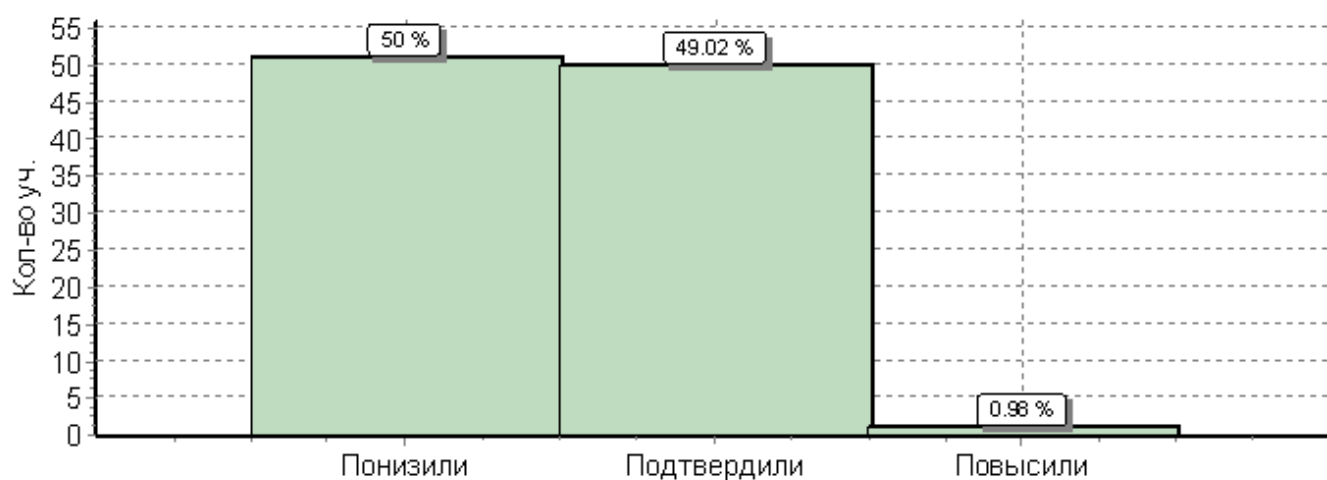
Выводы:

С системой заданий ВПР справились 89% обучающихся 5 классов, принимавшие участие в процедуре («2»-11%). Качество выполнения ВПР (количество «4» и «5») ниже среднего показателя по Томской области и г. Томску

Дата: 25.04.2019

Предмет: Русский язык

Гистограмма соответствия отметок за выполненную работу и отметок по журналу



	Кол-во уч.	%
Понизили (Отм.< Отм.по журналу)	51	50
Подтвердили(Отм.=Отм.по журналу)	50	49
Повысили (Отм.> Отм.по журналу)	1	1
Всего*:	102	100

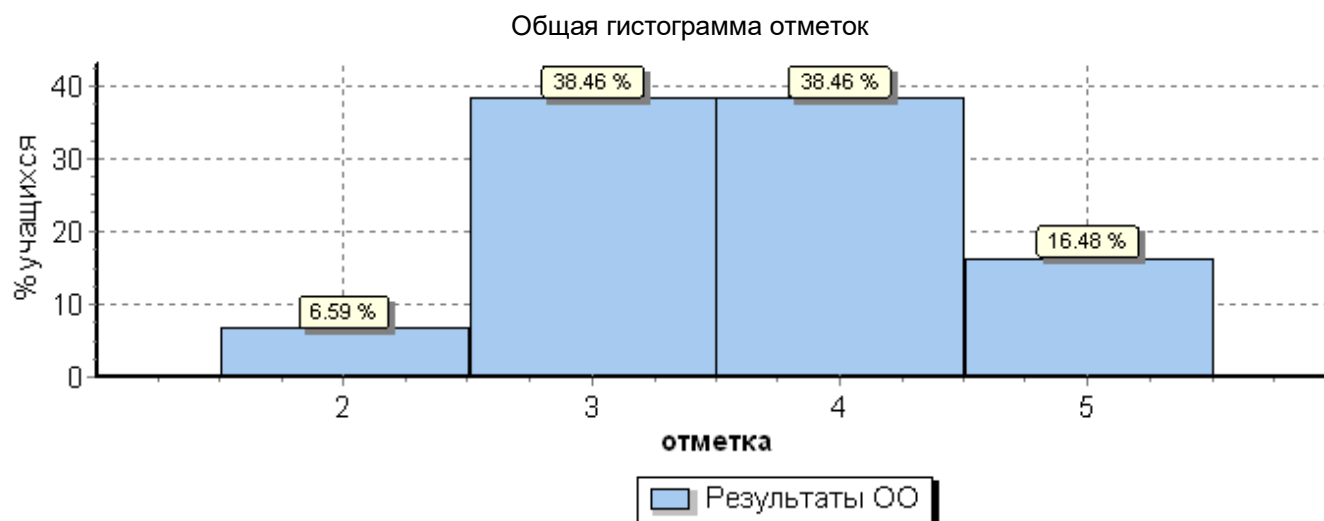
Выводы: % соответствия отметок, полученных обучающимися 5 классов по итогам ВПР, отметкам, выставленным в журнал – 49 %.

Дата: 23.04.2019
Предмет: Русский язык

Статистика по отметкам

Максимальный первичный балл: 51

ОО	Кол-во уч.	Распределение групп баллов в %			
		2	3	4	5
Вся выборка	1300220	16.6	38.9	34.4	10.1
Томская обл.	8682	20.4	34.6	33.2	11.7
город Томск	4394	17.6	34.1	34.3	14.1
(sch703079) МАОУ СОШ № 37	91	6.6	38.5	38.5	16.5



Распределение отметок по вариантам

Вариант	Отметка				Кол-во уч.
	2	3	4	5	
13	2	14	22	7	45
14	4	21	13	8	46
Комплект	6	35	35	15	91

Выводы:

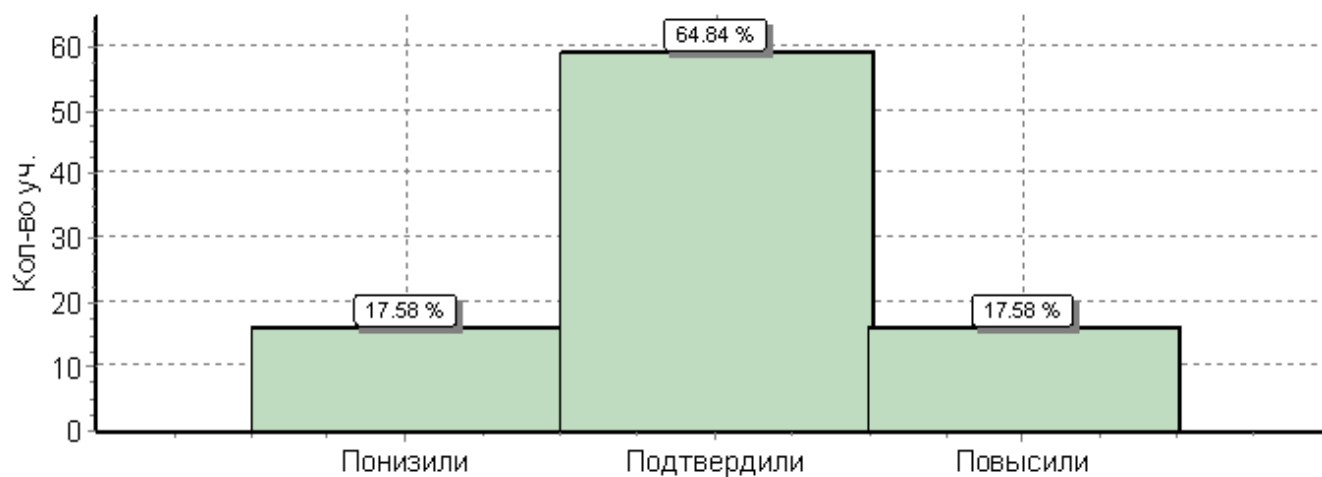
С системой заданий ВПР справились 93% обучающихся 6 классов, принимавшие участие в процедуре («2»- 7%). Качество выполнения ВПР (количество «4» и «5») и процент решаемости заданий выше среднего показателя по Томской области и г. Томску

Всероссийские проверочные работы 2019 (6 класс)

Дата: 23.04.2019

Предмет: Русский язык

Гистограмма соответствия отметок за выполненную работу и отметок по журналу



	Кол-во уч.	%
Понизили (Отм.< Отм.по журналу)	16	18
Подтвердили(Отм.=Отм.по журналу)	59	65
Повысили (Отм.> Отм.по журналу)	16	18
Всего*:	91	100

Выводы: % соответствия отметок, полученных обучающимися 6 классов по итогам ВПР, отметкам, выставленным в журнал – 65%.

